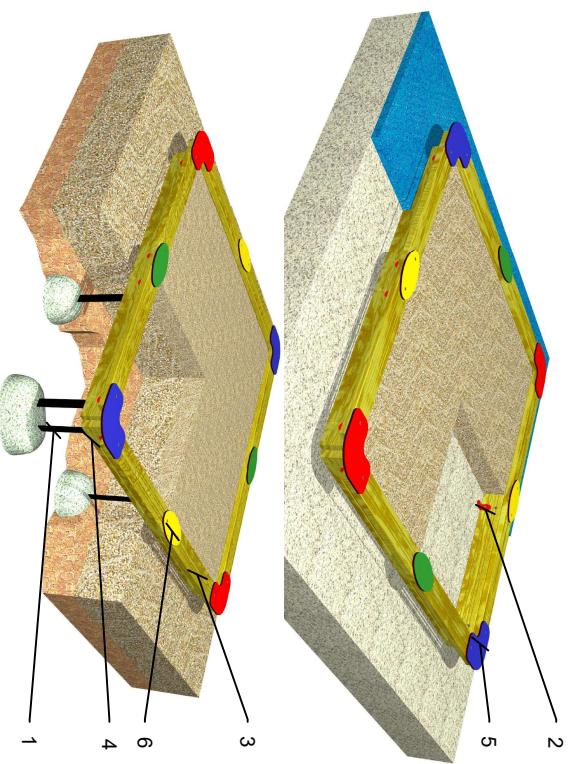
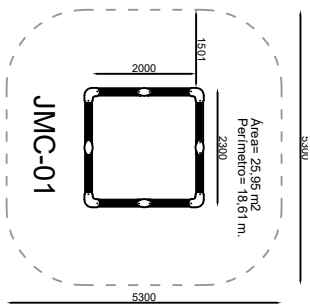
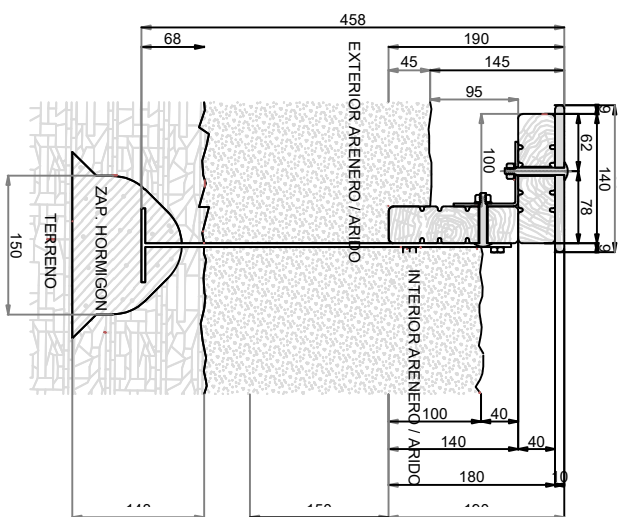
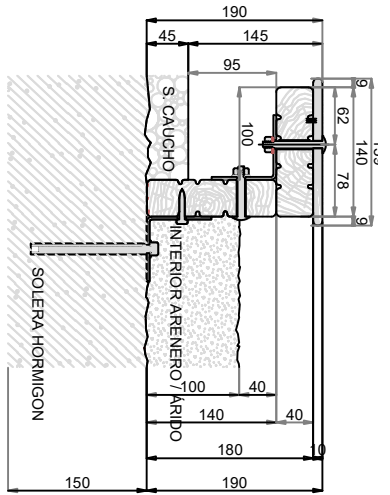


MARCA	REFERENCIA	DENOMINACIÓN	DIMENSIONES	UNIDADES
ELEMENTOS METÁLICOS				
1	04/01/01/00/AT	ANCLAJE TERRIZO	Segun plano	16
2	ESCUADRA COMERCIAL GALVA 90°	ESCUADRA COMERCIAL GALVA 90°	50X50X3mm	16
		ESCUADRA COMERCIAL GALVA 90°	50X50X3mm	16
3	04/01/01/00/T1	TABLÓN TAPA	1000X140X40mm	8
4	04/01/01/00/T2	TABLÓN PETO	1000X140X40mm	8
5	04/01/01/00/TP1	TAPA ESQUINA 90°	296X296X10mm	4
6	04/01/01/00/TP2	TAPA CONTINUACION RECTA 180°	294X159X10mm	4
16	16 tornillos din 603 M8/50-55 para unir escuadra/anclaje-tablas			
16	16 tornillos din 603 M8/60 para unir escuadra metálica-tablas-hpl			
17	17 tornillos inoxidables M6/40 unir escuadras/anclajes -madera			
16	16 tacos nylon 1/120 si los precisase para pavimento.			



FECHA:	08/09/2008	Revisión 2008
JMC-01	Aterro modular	JMC-01
	Menores de 6 años	04-01-01-00-00
VISTA GENERAL CON COTAS EN MILIMETROS		
Plano propiedad de Arcourban S.L. protegido por ley 3/91 sobre competencia desleal. La empresa receptora se compromete a un tratamiento confidencial de la información emitida en este plano.		
ESCALA		
1º	08/09/2008	2º
3º	15/04/2019	4º
		11/11/2025

